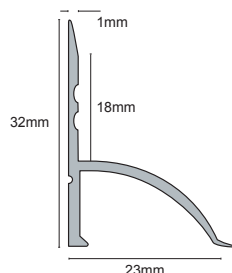



SBS/SPS

Fiche technique
du produit 8.18



Joint sous / sur joint P.V.C

01 Blanc



Description du produit

Genesis P.V.C. Seal Under / Over Tile SBS et SPS sont des joints de bain coextrudés, conçus pour créer un joint attrayant autour du périmètre de la baignoire ou de la douche. Le profil SBS peut être installé après la pose des carreaux ou pendant le carrelage avec le carreau attaché à la marche supérieure plate spécialement conçue du profil.

Le profil SPS est conçu pour s'adapter pendant le carrelage avec le carreau attaché à la marche supérieure plate spécialement conçue du profil.

Dimensions

Les profils SBS / SPS ne sont disponibles qu'en longueurs de 2,5 m.

Maintenance

Les profils Genesis SBS et SPS ne nécessitent aucun entretien particulier, ils doivent être nettoyés périodiquement à l'aide d'un détergent neutre pour conserver l'apparence.

Un nettoyage régulier contribue à la longévité du profil.

Installation


1. Coupez à la longueur permettant la coupe d'onglet pour les coins, bien que la coupe d'onglet puisse être évitée en utilisant la pièce d'onglet et les embouts de joint de carrelage.
2. Pré-lestez le plateau de bain ou de douche en position debout pendant la fixation.
3. Avant de poser la dernière rangée de carreaux de céramique, scellez le joint dans le coin interne, en appliquant simultanément la jambe dans l'adhésif. Assurez-vous que la jambe repose sur la base pour confirmer que l'articulation est complètement comprimée.
4. Fixez la dernière rangée de tuiles, en plaçant la tuile sur le joint de tuile. Coulis selon les instructions du fabricant.

Détails techniques

Propriété	Méthode d'essai	Résultat
Point de ramollissement Vicat	ISO 306	93°C
Module de traction	ASTM D638	1.19 GPa
Contrainte de rendement	ASTM D638	44.8 MPa
Souche de rendement	ASTM D638	4.42%
Allongement à l'échec	ASTM D638	131%
Module de flexion	ISO 178	2.38 GPa
Résistance aux chocs en traction	ISO 8256	413 kJ/m ²

Produits Connexes:

Les pièces d'angle et les capuchons d'extrémité spécialement conçus (SMT100) empêchent les coupes d'onglet disgracieuses et les capuchons d'extrémité assurent une finition professionnelle soignée à l'installation



+44 (0)1642 713000 info@genesis-gs.com
www.genesis-gs.com



Genesis
For the Perfect Finish